

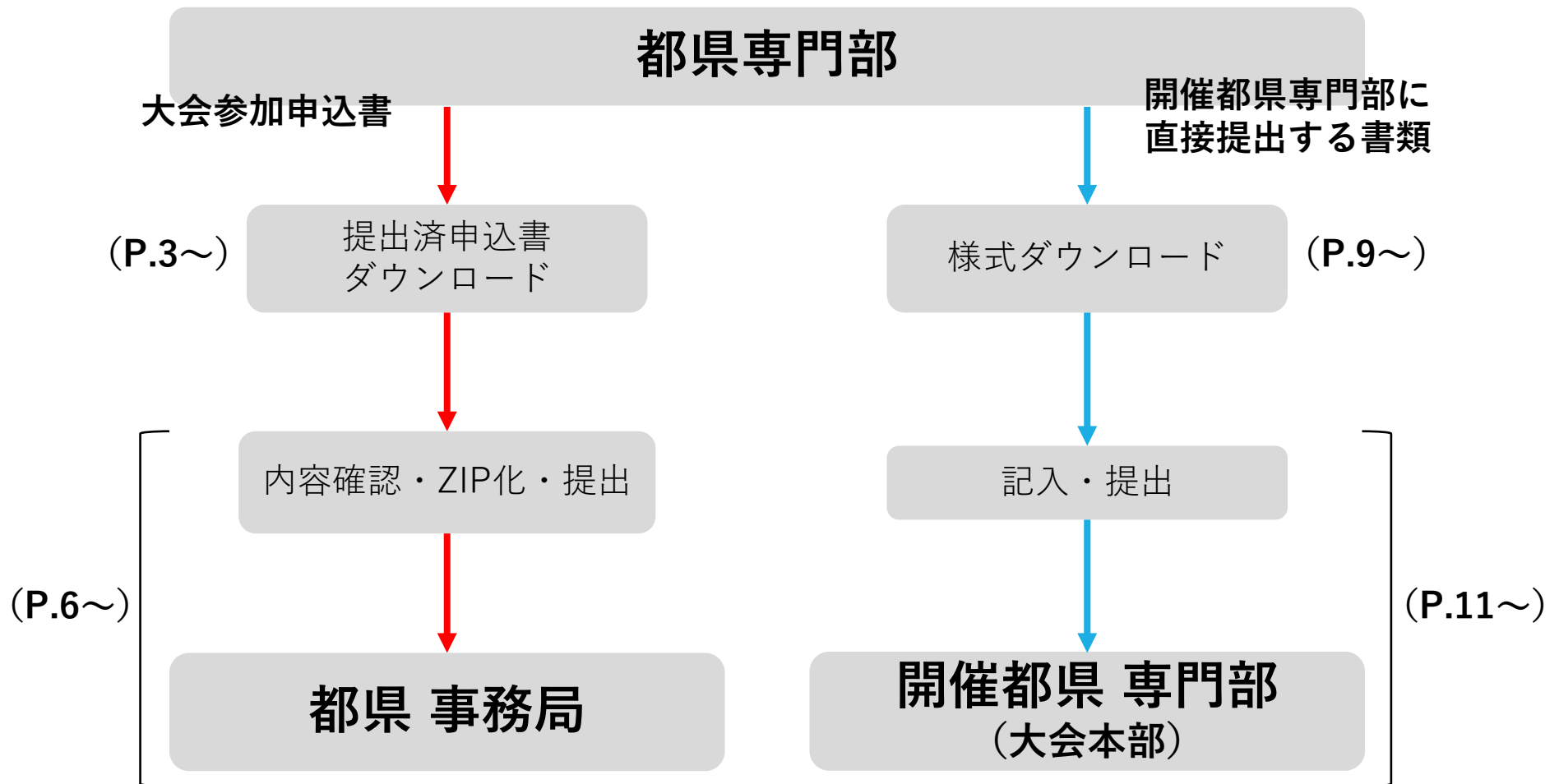
最終更新日：令和8年3月17日

関東高等学校体育連盟ホームページ 大会参加申込書提出マニュアル

【各都県】 専門部委員長 用

アスフィール株式会社

関東大会参加申込書 HP提出の流れ



参加校から提出された書類のダウンロード方法

①大会参加校から提出された申込書をダウンロード

※申込書が提出されるとメール通知が届きます。

1. 関東高体連TOPページ内
【各都県】専門部委員長はこちら をクリック



2. 参加校提出の申込書のダウンロード
「様式1のDLはこちらから」または「様式2のDLはこちらから」をクリック



3. 下記画面にてご自身の都県・専門部を選択の上、パスワード通知書記載のパスワードを入力

関東高体連 都県専門部書類フォルダ認証

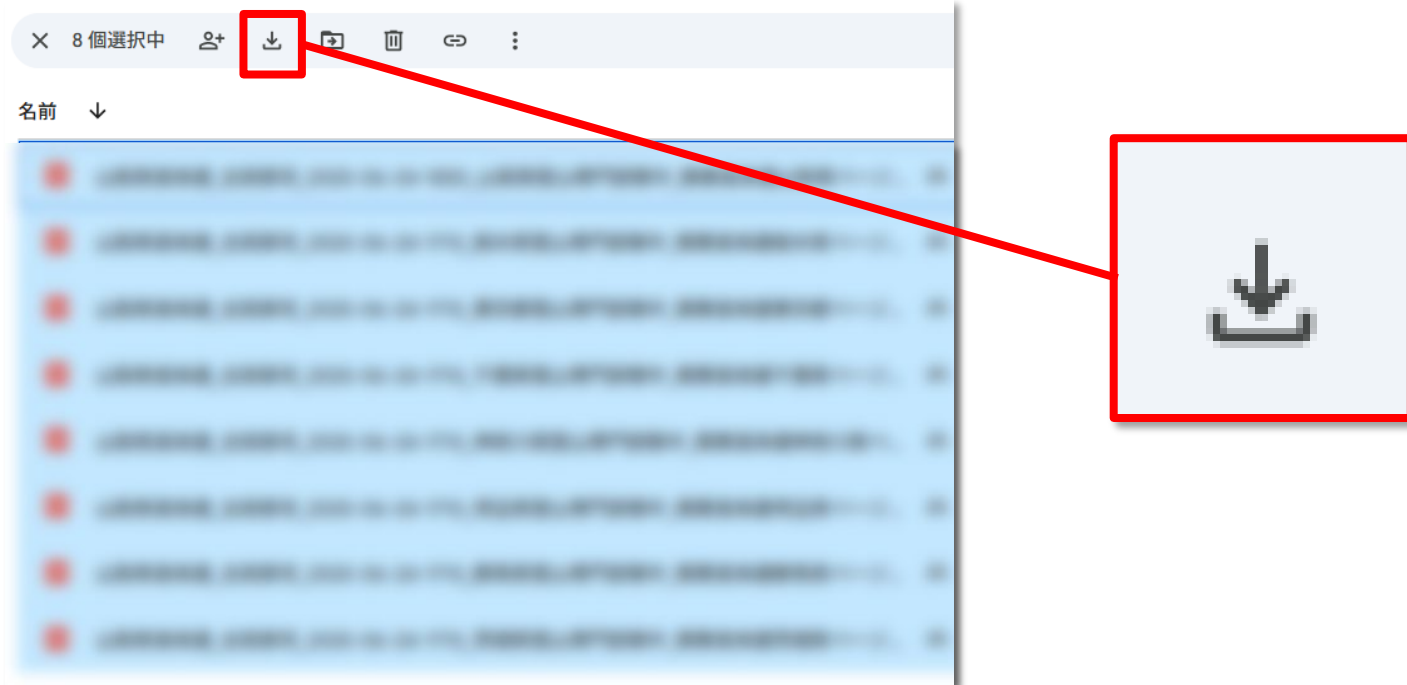
都県選択

専門部選択

パスワード

①大会参加校から提出された申込書をダウンロード

5. 表示されている参加申込書ファイルをドラッグで全て選択し、下記赤枠のダウンロードボタンを押し、全てダウンロードする



6. ダウンロードした申込書の内容を確認・承認後、ZIPファイルにまとめる

都県事務局への提出方法

② ダウンロードした申込書をZIPファイルにまとめ、所属都県事務局に提出

1. 関東高体連TOPページ内
【各都県】 専門部委員長はこちらをクリック



2. “都県事務局に申込書ZIPを提出”の「こちらから」をクリック



3. 所属の都県をクリック



4. 「パスワード通知書」に記載のパスワードを入力

参加申込書（専門部承認済み）

この記事を見るにはパスワードが必要です。

パスワードを入力

パスワードを送信する

② ダウンロードした申込書をZIPファイルにまとめ、所属都県事務局に提出

5. 提出フォームで前項で作成したZIPファイルを提出

ルール①「所属(専門部・学校名)」欄

プルダウンより、**該当の競技専門部**をご選択下さい。

ルール②「氏名」欄

専門委員長名をご入力下さい。

提出フォーム

提出書類 参加申込書 (専門部承認済み)

添付ファイル **必須** ファイルを選択
またはファイルをドロップ
※複数のファイルを添付する場合は、圧縮(zip形式)にして選択してください。

所属 (専門部・学校名等) **必須**

氏名 **必須**

メールアドレス **必須**

電話番号 **必須**

「個人情報の取り扱いについて」に同意の上、

[送信内容の確認へ](#)

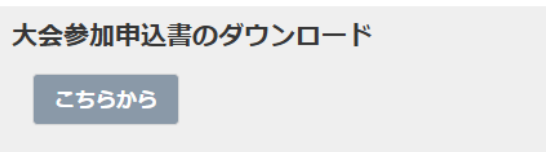
開催都県専門部へ提出する様式のダウンロード方法

①大会要項・大会参加申込書様式等の書類をダウンロード

1. 関東高体連TOPページ内
関東大会出場校はこちらをクリック



2. 大会参加申込書のダウンロードの「こちらから」をクリック



3. 競技を絞り込み、表示された大会名をクリック



4. 表示されている要項や参加申込書フォーマット等をクリックし、ダウンロード



開催都県専門部への提出方法

開催都県専門部（大会本部）に直接提出する書類がある場合はこちらの手順をご確認下さい。

③大会申込書以外の提出（開催都県へ提出する書類がある場合）

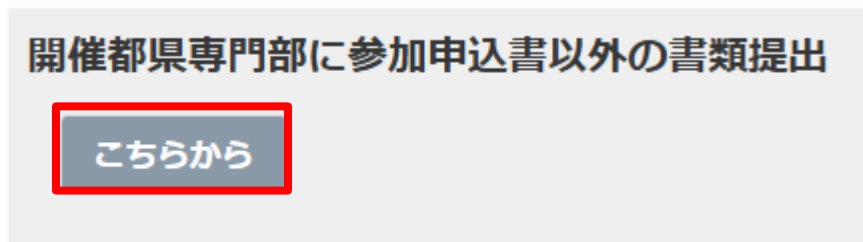
1. 関東高体連TOPページ内

【各都県】専門部委員長はこちらをクリック

関東高等学校体育連盟 組織概要 お知らせ 専門部一覧 都県一覧 申込・書類提出の流れ 要覧 役員専用 リンク集
大会情報・様式DL



2. “開催都県専門部に参加申込書以外の書類提出”の「こちらから」をクリック



3. 該当の専門部をクリック



③大会申込書以外の提出（開催都県へ提出する書類がある場合）

4. 「ファイル提出フォームへ」から申込書を提出

ルール①「所属(専門部・学校名)」欄

プルダウンより、**所属の都県**をご選択下さい。

ルール②「氏名」欄

専門委員長名をご入力下さい。

提出フォーム

提出書類 参加申込書（専門部承認済み）

添付ファイル **必須** ファイルを選択
またはファイルをドロップ
※複数のファイルを添付する場合は、圧縮(zip形式)にして選択してください。

所属（専門部・学校名等） **必須**

氏名 **必須**

メールアドレス **必須**

電話番号 **必須**

「個人情報の取り扱いについて」に同意の上、

[送信内容の確認へ](#)